



SURE® Washroom Cleaner & Descaler Mini Guide

Verfügbar in 1.4 L SmartDose™



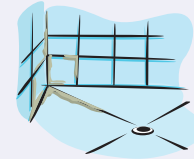
Zum Reinigen von:



Alle Oberflächen im Sanitärbereich



Zum täglichen Reinigen und Entkalken von allen Oberflächen



Bekämpft und entfernt Kalkablagerungen

Anwendung...

1




Großer Eimer (Bodenreinigung):

Drehen Sie den gelben Pumpenkopf auf das Eimer-Symbol. Ziehen Sie den Kopf ganz heraus und drücken Sie den Inhalt in 15 L Wasser.

Sprühflasche & kleiner Eimer (Oberflächenreinigung):


Drehen Sie den Pumpenkopf auf das Sprühflaschen-Symbol. Ziehen Sie den Kopf ganz heraus und drücken Sie den Inhalt in eine 750ml Sprühflasche oder einen Eimer mit 3,5 L Wasser.

2



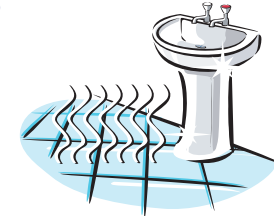
Tragen Sie das Produkt mit einem Mopp, Tuch oder Sprühflasche auf. Gründlich reinigen. 1 Minute einwirken lassen.

3



Mopp/Tuch regelmäßig mit viel Wasser ausspülen bzw. ersetzen.

4



Trocknen lassen.