



TASKI® Sani 4 in 1 Plus Mini Guide

Erhältlich als 5L Kanister



Sanitärreiniger – entkalkend, desinfizierend und geruchsneutralisierend



NICHT GEEIGNET FÜR MARMOR UND TERRAZZO



10ml Pelikan-Dosierpumpe:
Sprühflasche - 1 Pumpstoß (10ml) in 500ml Flasche
Eimer - 4 Pumpstöße (10ml) in 2L Eimer



Exzellente Entkalkung selbst in Hartwasserbereichen

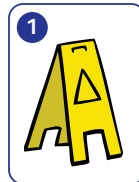


Wirkt gegen ein weites Spektrum an Mikroorganismen, einschließlich E coli und Salmonella

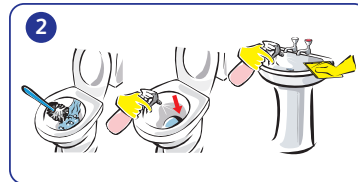


Einzigartige, patentierte Geruchsneutralisationstechnologie (O.N.T.)

Anwendung...



Vorbereitung:
Warnschild aufstellen, lüften, losen Schmutz entfernen



Toilette spülen und mit dem Einlegen der Toilettenbürste das Wasserniveau niedrig stellen. Das Produkt in die Toilettenschüssel und unter dem Rand auftragen sowie auf alle Oberflächen der Toilette sprühen.



Leeren Sie den Abfallbehälter, Toilettenrollen und Papierhandtuch auffüllen. Entfernen Sie Stau von Oberflächen und wischen Sie den Boden.



Alle Armaturen und Oberflächen, einschließlich Wasserhähne und Waschbecken einsprühen. Kontaktzeit einhalten.



Kontaktzeit gemäss den mikrobiologischen Daten einhalten.



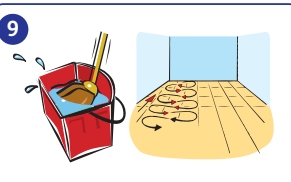
Waschbecken, Oberflächen und Spiegel mit einem vorgefeuchteten Mikrofasertuch reinigen. Je nach Bereich mehrere Tücher verwenden.



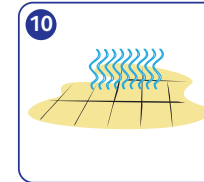
Fläche rund um Toiletten-/Pissoir reinigen. Verwenden Sie ein rotes Einwegtuch.



Die Toilette spülen und die Bürste in dem Spülwasser reinigen.



Boden wischen.



An der Luft trocknen lassen.

