

# TASKI Sani MouldOut Mini Guide



Zum Reinigen von:

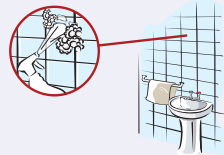


Waschräume und Duschen

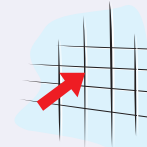
**Bis zu 30 Minuten Einwirkzeit, abhängig von der Stärke des Schimmelbefalls.**



Gebrauchsfertig



Schäumend. für bessere Haftung an vertikalen Oberflächen

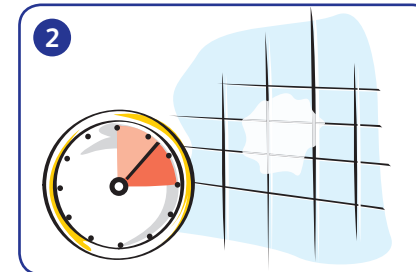


Entfernt auch hartnäckigen Schimmelbefall von Fliesen und Fugen

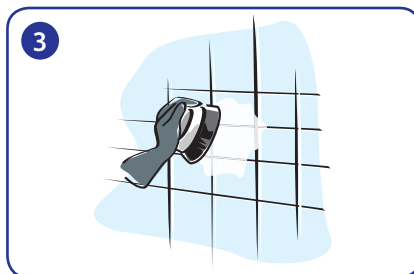
## Anwendung...



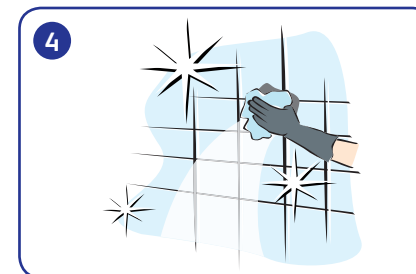
1 Die befallene Stelle direkt besprühen oder ein auf einen Schwamm sprühen und die Fläche damit einreiben.



2 Produkt einwirken lassen.



3 Hartnäckigen Schimmel mit einer Bürste oder Schrubber bearbeiten.



4 Gründlich spülen und trocken polieren.

